



PZU zwiększa sprzedaż i obniża koszty w I kw. 2016

Grupa PZU w I kw. 2016 r. zebrała 4 800,6 mln zł składki brutto tj. 2,6% więcej niż w analogicznym okresie 2015 roku. Szczególnie widoczny był 29,5% wzrost składki z ubezpieczeń komunikacyjnych w segmencie klienta korporacyjnego oraz 20,0% wzrost składki w segmencie klienta masowego. Jednocześnie Grupa zredukowała o 7,5% koszty administracyjne dla działalności ubezpieczeniowej w Polsce oraz o 2,8% koszty administracyjne spółek ubezpieczeniowych przejętych w 2014. Zysk netto Grupy wyniósł 536,5 mln zł wobec 941,3 mln w 2015 roku.

- W I kwartale 2016 roku udało nam się utrzymać wysoką dyscyplinę kosztową. W rezultacie wskaźnik kosztów administracyjnych dla polskich spółek ubezpieczeniowych spadł o 0,7 p.p. r/r do wartości 8,2%, a dla zagranicznych o 1,7 p.p. r/r do wartości 12,1%

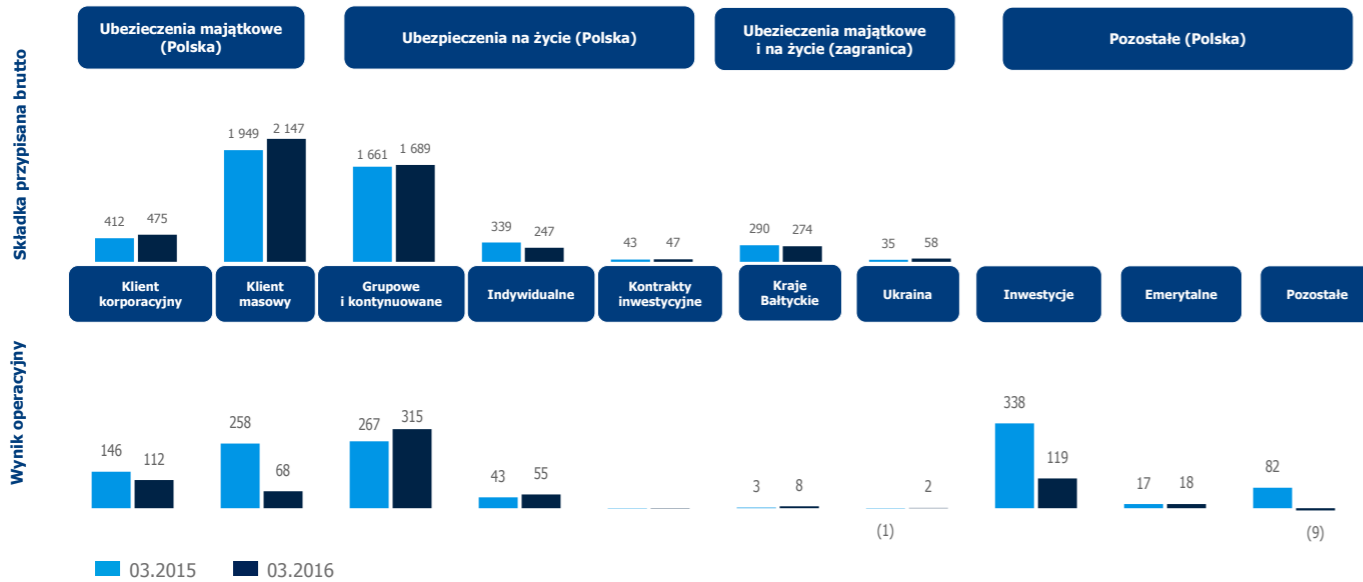
- mówi Sebastian Klimek, CFO PZU SA



Sebastian Klimek - CFO PZU SA

Pobierz skonsolidowane sprawozdanie finansowe za rok Q1 2016 roku (plik: 2,4 MB)

Wyniki PZU wg segmentów działalności PZU w Q1 2016



Podstawowe dane PZU za Q1 2016 roku

Table with 6 columns: wg MSSF, Q1 2015, Q1 2016, Zmiana r/r, Q4 2015, Zmiana Q1 2016 / Q4 2015. Rows include Składki ubezpieczeniowe przypisane brutto, Wynik netto z działalności inwestycyjnej, Zysk netto, Bilans (Kapitał własny, Aktywa ogółem), and Wskaźniki (ROE*, COR**).

Zestawienie rekomendacji (Target Price) Q1 2016

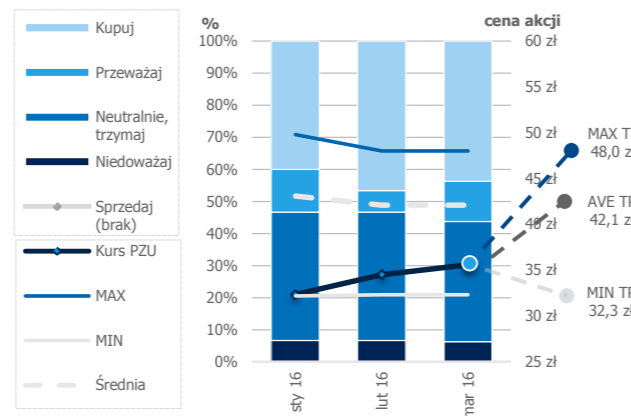
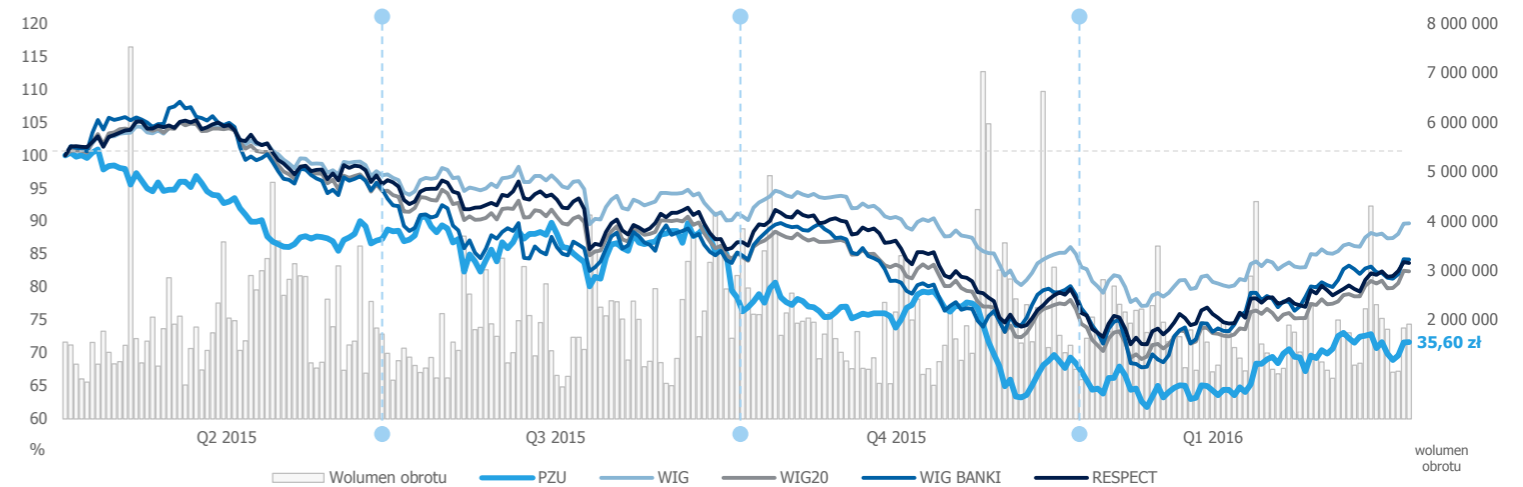


Table of stock statistics comparing Q1 2015, Q1 2016, Q4 2015, and Q1 2016/Q4 2015. Metrics include maximum/minimum price, average price, turnover, and volume.

Table of main index statistics comparing Q1 2015, Q1 2016, Q4 2015, and Q1 2016/Q4 2015. Indices include PZU, WIG, WIG20, WIG BANKI, WIG - DIV, and RESPECT.

Notowania PZU na tle obrotów oraz indeksów: WIG, WIG20, WIG-BANKI oraz RESPECT



Nadchodzące wydarzenia dla inwestorów indywidualnych

Calendar of events for individual investors: 23 maja - Czat dla inwestorów indywidualnych; 3-5 czerwca - Konferencja SII w Karpaczu.

Nadchodzące publikacje

Calendar of publications: 24 sierpnia - Raport za I półrocze 2016.

* Wskaźnik uroczony obliczony na podstawie kapitału własnego na początek i na koniec okresu sprawozdawczego. ** Wskaźnik mieszany tylko dla ubezpieczeń majątkowych i pozostałych osobowych.