



Rekordowa sprzedaż, ponad miliard zysku

- Wzrost składki przypisanej brutto o 1,1% r/r do 5,83 mld zł.
- Wysoka dyscyplina kosztowa. Spadek wskaźnika kosztów administracyjnych spółek ubezpieczeniowych Grupy PZU w Polsce o 0,8 p.p. r/r do 6,3%.
- Utrzymanie wysokiej rentowności w ubezpieczeniach majątkowych w Polsce, pomimo doszacowania rezerw na poczet roszczeń o zadośćuczynienie.
- Poprawa rentowności ubezpieczeń na życie w polisach grupowych i indywidualnie kontynuowanych o 2,8 p.p. r/r do 16,6%.
- Wzrost skonsolidowanego zysku netto Grupy PZU o 3,6% r/r do 1,04 mld zł.
- Rentowność kapitałów własnych „ROE” dla podmiotu dominującego - 17,6%.

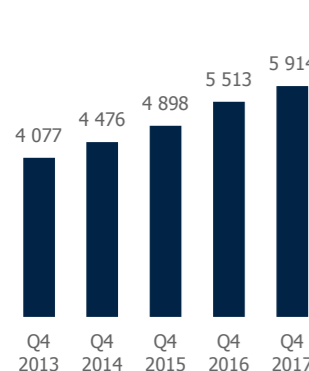
[Komunikat \(plik: 0,3 MB\)](#)

[Prezentacja \(plik: 3 MB\)](#)

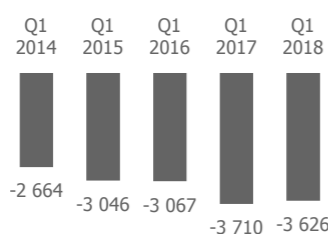
[Sprawozdania \(plik: 3 MB\)](#)

wg MSSF (w mln zł)

Składka przypisana brutto

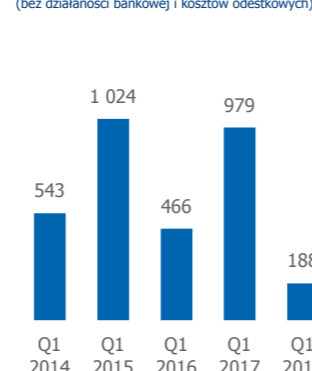


Odszkodowania

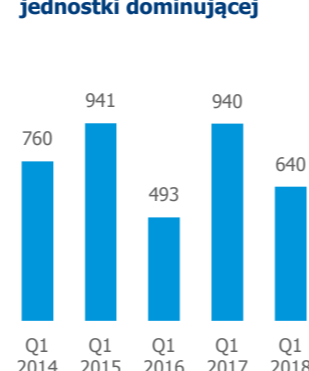


Wynik inwestycyjny

(bez działalności bankowej i kosztów odestkowych)



Zysk netto jednostki dominującej



wg PSR w mln zł

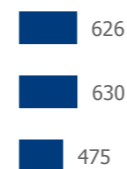
ubezpieczenia majątkowe (Polska)



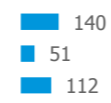
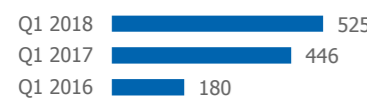
ubezpieczenia masowe



ubezpieczenia korporacyjne



Zysk operacyjny



Zysk operacyjny

ubezpieczenia na życie (Polska)



ubezpieczenia grupowe



ubezpieczenia ind. kont.



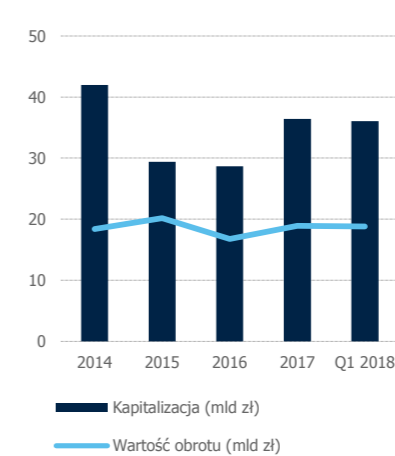
Zysk operacyjny



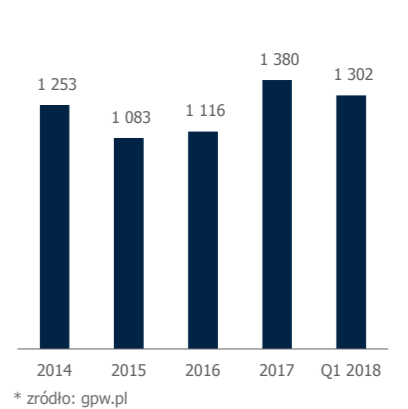
Wolumen / liczba transakcji




Kapitalizacja / wartość obrotu



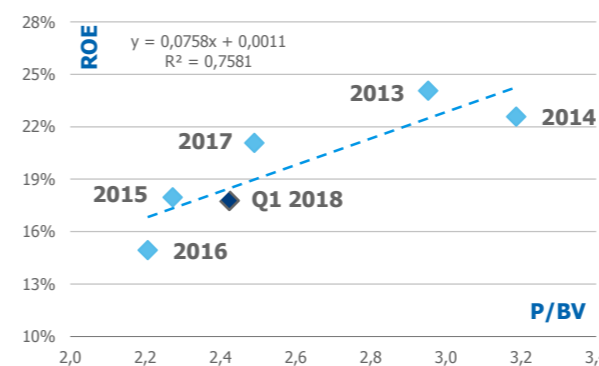
Kapitalizacja GPW (mld zł)*



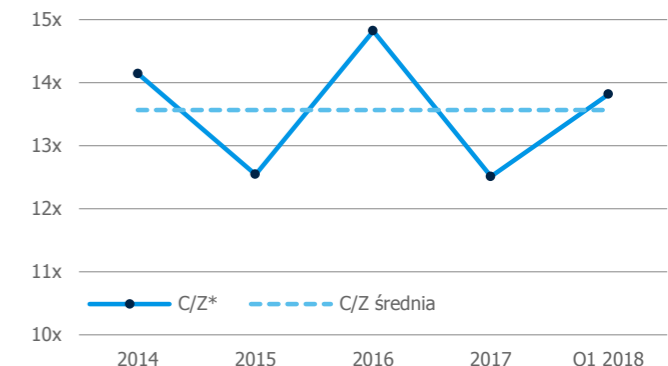
Notowania akcji PZU



ROE - P/BV

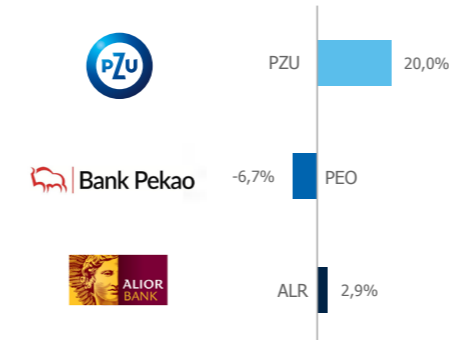


C/Z

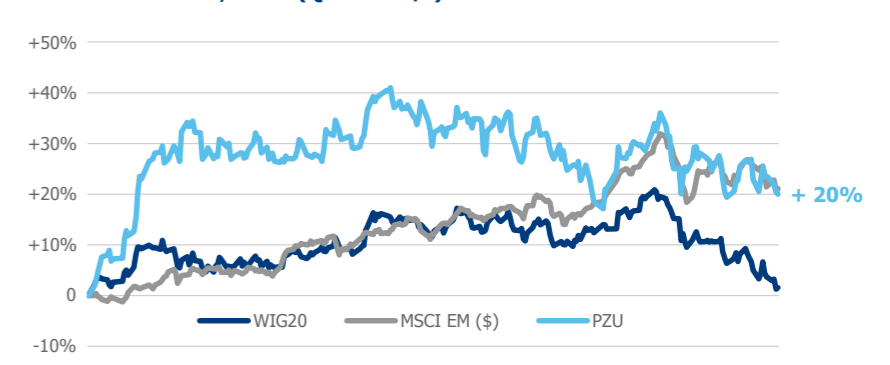


Stopa zwrotu z akcji w Q1 2018 r/r

(bez uwzględnienia wypłaconych dywidend)



PZU na tle WIG20, MSCI (Q1 2018 r/r)



Dzień ustalenia prawa do dywidendy z zysku za 2017 rok (2,50 zł za akcję) 12 września 2018

Dzień wypłaty dywidendy z zysku za 2017 rok (2,50 zł za akcję) 3 października 2018

Publikacja wyników Grupy PZU za I połowę 2018 30 sierpnia 2018